

Pljuvačka

UPUTE ZA UZIMANJE UZORAKA



Izvođenje:
3 minute



30 minuta prije
uzimanja, ne jesti
ni piti

NOVO Saliva Kit

Upute za uporabu za prikupljanje sline kod kuće

Sažetak:

Slina pruža pouzdan uzorak za analizu genetskog materijala u laboratoriju.

Svrha upotrebe:

„NOVO Saliva Kit“ služi za uzimanje i skladištenje biološkog uzorka od strane laika te za njegov naknadni prijevoz u laboratorij. Uzorak dalje obrađuju profesionalni korisnici u laboratoriju za genetičke analize. Za provođenje testa nije potrebno invazivno uzimanje uzorka, što ga čini pogodnim za upotrebu od strane laika. Proizvod je namijenjen samo za jednokratnu upotrebu i sadrži sve potrebne komponente za provedbu.

Načelo:

„NOVO Saliva Kit“ koristi se za prikupljanje uzoraka sline i njihovu naknadnu analizu. Uzorci se obrađuju od strane profesionalnih korisnika kako bi se ekstrahirao ljudski ili virusni genetski materijal za analitiku.

Mjere opreza i upozorenja:

- 1.) Ne koristite sadržaj kompleta nakon isteka roka trajanja navedenog na pakiranju.
- 2.) Ne zamrzavajte komponente.
- 3.) Zaštitite komponente od kontaminacije.
- 4.) Ne koristite sadržaj kompleta ako su sadržaj ili pakiranje oštećeni.
- 5.) Neadekvatno ili nepravilno prikupljanje, skladištenje i prijevoz uzoraka mogu dovesti do netočnih rezultata testiranja.

Odlaganje:

Otpadne alate odložite u opći otpad.

Ovaj set uključuje:



1 x

Lijevak



1 x

Ampula vode



1 x

Vrećica za uzorke



1 x

Cijev

Video vodič



Brzo i jednostavno: Pogledajte objašnjavajući video odmah.

qr.ng1.at/bdk0JD

Česta pitanja

Slučajno sam progutao sadržaj ampule s vodom.

Ne brinite – ampula sadrži sterilnu vodu koja ne predstavlja nikakav rizik. Također možete progutati mali gutljaj vode iz slavine kako biste isprali sadržaj.

Bolestan sam – mogu li ipak obaviti prikupljanje sline?

Da. Vaše trenutno zdravstveno stanje nema utjecaja na vaše gene.

Mogu li oprati zube, žvakati gumu, pušiti ili uzeti lijekove prije uzimanja uzorka?

Pokušajte ne jesti, piti, pušiti ili uzimati lijekove 30 minuta prije uzimanja uzorka.



NOVO Saliva Kit



Ovaj komplet za uzimanje je medicinski uređaj označen CE oznakom za in vitro dijagnostiku i udovoljava europskim zahtjevima.

Kit je prikladan za samostalnu upotrebu, kao i za profesionalnu upotrebu od strane medicinskog osoblja.



Ne koristiti ako je ambalaža oštećena.



Skladištenje
0 – 45 °C



Pratite upute za uporabu.



Samo za jednokratnu upotrebu.



Proizvođač:
Novogenia GmbH, Strass 19, 5301 Eugendorf,
Austria

Dobavljači

Lijevak:

Gleissner
Reichenhaller StraÙe 8, 83435 Bad Reichenhall,
Germany

Cijev:

LVL
Theodor-Storm-StraÙe 17, 74564 Crailsheim, Germany

Ampula vode:

Changxing Ailunda
GessenbergstraÙe 18/2, 5020 Salzburg, Austria

Vrećica za uzorke:

Anton Debatin
VichystraÙe 6, 76646 Bruchsal, Germany

⚠ Upozorenja

- Držati izvan dohvata djece.
- Uporaba je dopuštena samo odraslima starijima od 18 godina.
- Moguće je da se geni osoba koje su primile transplantaciju matičnih stanica ne mogu uspješno analizirati s ovim testom.
- Ne koristite ovaj kit ako patite od bolesti prenosive slinom.

Upute



30 minuta prije uzimanja, ne jesti ni piti



qr.ng1.at/bdk0JD

1 Priprema

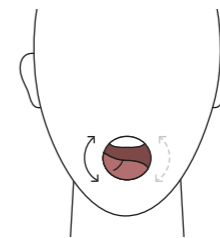
Skeniraj QR kod i pogledaj video vodič.



10 sekundi

2

Trljaj svoje obraze 10 sekundi rukama kako bi oslobodio dovoljno stanica sa svoje sluznice.



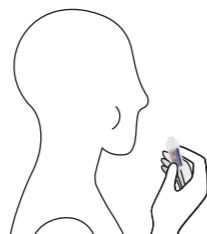
3

Pređi jezikom nekoliko puta preko unutrašnjosti obraza.



4

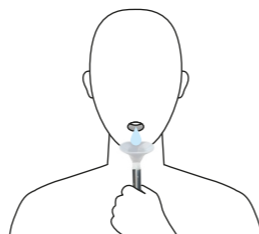
Otvori epruvetu i umetni lijevak u otvor.



10 sekundi

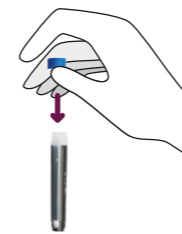
5 Provedba

Otvori ampulu s vodom i ispiri usta vodom 10 sekundi.



6

Pljuni tekućinu kroz lijevak u epruvetu.



7

Skoro gotovo

Zatvori epruvetu s poklopcem.



8

Stavi epruvetu u vrećicu za uzorke i zapečati je samoljepivom trakom.



9

Vrati svoj uzorak najkasnije 7 dana nakon uzimanja. U međuvremenu čuvaj na sobnoj temperaturi.