

## Пљувачка

УПУТСТВО ЗА УЗИМАЊЕ  
УЗОРКА



Извођење: 3  
минута



30 минута пре  
узимања, не јести  
ни пити

## NOVO Saliva Kit

Упутства за употребу за сакупљање пљувачке код куће

### Резиме:

Пљувачка пружа поуздан узорак за анализу генетског материјала у лабораторији.

### Сврха употребе:

„NOVO Saliva Kit“ се користи за узимање и чување биолошког узорка од стране лаика и за каснији транспорт у лабораторију. Узорак даље обрађују професионални корисници у лабораторији за генетичке анализе. Није потребно инвазивно узимање узорка за тестирање, што га чини погодним за употребу од стране лаика. Производ је намењен само за једнократну употребу и садржи све неопходне компоненте за извршење.

### Принцип:

„NOVO Saliva Kit“ се користи за прикупљање узорака пљувачке и за каснију анализу. Узорци се обрађују од стране професионалних корисника за екстракцију људског или вирусног генетског материјала за аналитику.

### Мере опреза и упозорења:

- 1.) Не користите садржај комплета након датума истека отиснутог на паковању.
- 2.) Не замрзавајте компоненте.
- 3.) Заштитите компоненте од контаминације.
- 4.) Не користите садржај комплета ако су садржај или паковање оштећени.
- 5.) Неадекватно или неисправно прикупљање, складиштење и транспорт узорака могу довести до нетачних резултата тестова.

### Одлагање:

Отпадне алатке одложите у општи отпад.

## Овај комплет садржи:



1 x

Фунела



1 x

Ампула са водом



1 x

Кеса за узорке



1 x

Цевка

## Видео водич



Брзо и једноставно: Погледајте  
објашњавајући видео сада.

[qr.ng1.at/bdk0JD](https://qr.ng1.at/bdk0JD)

## Честа питања

### Случајно сам прогутао садржај ампуле са водом.

Не брините – ампула садржи стерилну воду, која не представља никакав ризик. Такође можете прогутати мали гутљај воде из чесме да бисте је испрали.

### Болестан сам – могу ли ипак да урадим прикупљање пљувачке?

Да. Ваше тренутно здравствено стање нема утицаја на ваше гене.

### Могу ли да перем зубе, жваћем жваку, пушим или узимам лекове пре него што узем узорак?

Покушајте да не једете, пијете, пушите или узимате било какве лекове 30 минута пре узимања узорка.



NOVO Saliva Kit



Овај комплет за узимање је медицински уређај обележен CE ознаком за ин витро дијагностику и у складу је са европским захтевима.

Комплет је погодан за самосталну употребу као и за професионалну употребу од стране медицинског особља.



Не користити  
ако је амбалажа  
оштећена.



Складиштење  
0 – 45 °C



Поштујте упутства  
за употребу.



Само за  
једнократну  
употребу.



Произвођач:  
Novogenia GmbH, Strass 19, 5301 Eugendorf,  
Austria

## Добављачи

### Фунела:

Gleissner  
Reichenhaller Straße 8, 83435 Bad Reichenhall,  
Germany

### Цевка:

LVL  
Theodor-Storm-Straße 17, 74564 Crailsheim, Germany

### Ампула са водом:

Changxing Ailunda  
Gessenbergstraße 18/2, 5020 Salzburg, Austria

### Кеса за узорке:

Anton Debatin  
Vichystraße 6, 76646 Bruchsal, Germany

## ⚠ Упозорења

- Чувати ван домашаја деце.
- Употреба је дозвољена само одраслима старијим од 18 година.
- Могуће је да гени особа које су добиле трансплантацију матичних ћелија не могу бити успешно анализирани са овим тестом.
- Не користите овај комплет ако патите од болести која се преноси пљувачком.

# Упутства



30 минута пре узимања, не јести ни пити

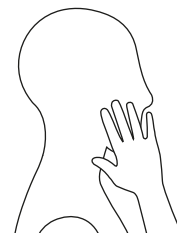


[qr.ng1.at/bdk0JD](https://qr.ng1.at/bdk0JD)

## Припрема

1

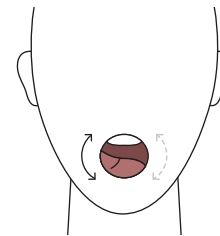
Скенирајте QR код и погледајте видео водич.



10 секунди

2

Протрљајте образе рукама 10 секунди да бисте ослободили довољно ћелија са ваше слузокоже.



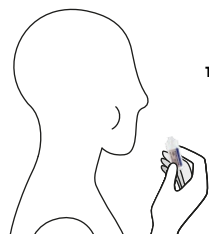
3

Пређите језиком неколико пута преко унутрашњости образа.



4

Отворите цев и уметните фуњу у отвор.

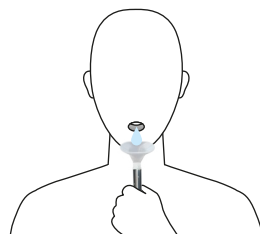


10 секунди

5

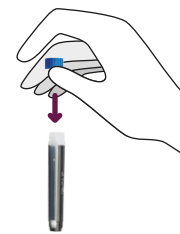
## Извођење

Отворите ампулу са водом и исплакните уста водом 10 секунди.



6

Испљуните течност кроз фуњу у цев.



7

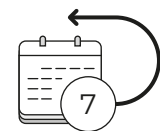
## Скоро завршено

Затворите цев са капицом.



8

Ставите цев у кесу за узорке и запечатите је самолепљивом траком.



9

Вратите свој узорак најкасније 7 дана после узимања. У међувремену чувајте на собној температури.