

Nước bọt

HƯỚNG DẪN LẤY MẪU



Thực hiện: 3 phút 30 phút trước khi lấy mẫu, không ăn uống

NOVO Saliva Kit

Hướng dẫn sử dụng cho việc thu thập nước bọt tại nhà

Tóm tắt:

Nước bọt cung cấp mẫu tin cậy để phân tích vật liệu di truyền trong phòng thí nghiệm.

Mục đích sử dụng:

„Bộ dụng cụ NOVO Saliva Kit“ được sử dụng để thu thập và lưu trữ mẫu sinh học bởi người không chuyên và để vận chuyển tiếp theo đến phòng thí nghiệm. Mẫu được xử lý thêm bởi người dùng chuyên nghiệp trong phòng thí nghiệm để phân tích di truyền. Không cần thu thập mẫu xâm lấn cho xét nghiệm, do đó phù hợp cho người dùng không chuyên. Sản phẩm chỉ dành cho một lần sử dụng và bao gồm tất cả các thành phần cần thiết để thực hiện.

Nguyên tắc:

„Bộ dụng cụ NOVO Saliva Kit“ được sử dụng để thu thập mẫu nước bọt và phân tích tiếp theo. Mẫu được xử lý bởi người dùng chuyên nghiệp để chiết xuất vật liệu di truyền của con người hoặc vi-rút cho phân tích.

Các biện pháp phòng ngừa và cảnh báo:

- 1.) Không sử dụng nội dung của bộ dụng cụ sau ngày hết hạn in trên bao bì.
- 2.) Không đông lạnh các thành phần.
- 3.) Bảo vệ các thành phần khỏi ô nhiễm.
- 4.) Không sử dụng nội dung của bộ dụng cụ nếu nội dung hoặc bao bì bị hư hại.
- 5.) Việc thu thập, lưu trữ và vận chuyển mẫu không đủ hoặc không đúng cách có thể dẫn đến kết quả xét nghiệm sai.

Xử lý:

Xử lý dụng cụ đã sử dụng trong rác thải chung.

Bộ này bao gồm:



1 x
Phễu



1 x
Lọ nước



1 x
Túi mẫu



1 x
Ống

Hướng dẫn video



Nhanh và đơn giản: Xem video giải thích ngay bây giờ.

qr.ng1.at/bdk0JD

Câu hỏi thường gặp

Tôi vô tình nuốt phải nội dung của ống nước.

Đừng lo lắng – ống chứa nước vô trùng, không gây nguy hiểm. Bạn cũng có thể nuốt một ngụm nhỏ nước máy để rửa sạch.

Tôi bị ốm – tôi vẫn có thể thực hiện việc thu thập nước bọt không?

Có. Tình trạng sức khỏe hiện tại của bạn không ảnh hưởng đến gen của bạn.

Tôi có thể đánh răng, nhai kẹo cao su, hút thuốc, uống thuốc trước khi lấy mẫu không?

Cố gắng không ăn, uống, hút thuốc hoặc uống thuốc trong 30 phút trước khi lấy mẫu.



NOVO Saliva Kit



Bộ dụng cụ lấy mẫu này là thiết bị y tế được đánh dấu CE cho chẩn đoán in vitro và tuân thủ các yêu cầu của Châu Âu.

Bộ dụng cụ phù hợp để tự sử dụng cũng như để sử dụng chuyên nghiệp bởi nhân viên y tế.



Không sử dụng nếu bao bì bị hư hại.



45°C
0°C
Bảo quản 0 – 45 °C



Làm theo hướng dẫn sử dụng.



Chỉ sử dụng một lần.



Nhà sản xuất:
Novogenia GmbH, Strass 19, 5301 Eugendorf, Austria

Nhà cung cấp

Phễu:

Gleissner
Reichenhaller Straße 8, 83435 Bad Reichenhall,
Germany

Ống:

LVL
Theodor-Storm-Straße 17, 74564 Crailsheim, Germany

Lọ nước:

Changxing Ailunda
Gessenbergstraße 18/2, 5020 Salzburg, Austria

Túi mẫu:

Anton Debatin
Vichystraße 6, 76646 Bruchsal, Germany

⚠ Cảnh báo

- Giữ xa tầm tay trẻ em.
- Chỉ sử dụng cho và bởi người lớn trên 18 tuổi.
- Có thể không phân tích thành công gen của những người đã nhận ghép tế bào gốc với xét nghiệm này.
- Không sử dụng bộ này nếu bạn mắc bệnh lây qua nước bọt.

Hướng dẫn



30 phút trước khi lấy mẫu, không ăn uống



qr.ng1.at/bdk0JD

Chuẩn bị

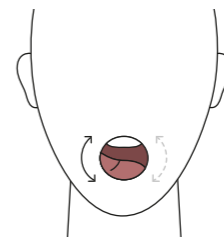
1

Quét mã QR và xem video hướng dẫn.



2

Xoa má bạn trong 10 giây bằng tay để giải phóng đủ tế bào từ niêm mạc.



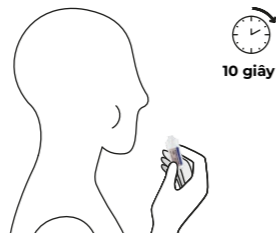
3

Lướt lưới vải lần qua mặt trong của má.



4

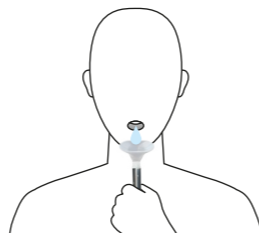
Mở ống nghiệm và đặt phễu vào lỗ.



5

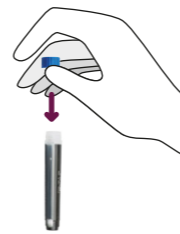
Thực hiện

Mở ống nước và súc miệng bằng nước trong 10 giây.



6

Nhỏ chất lỏng qua phễu vào ống nghiệm.



7

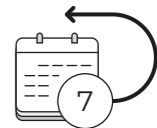
Gắn hoàn thành

Đóng ống nghiệm bằng nắp.



8

Đặt ống nghiệm vào túi mẫu và dán kín bằng dải keo.



9

Trả mẫu của bạn không muộn hơn 7 ngày sau khi lấy mẫu. Bảo quản ở nhiệt độ phòng trong thời gian chờ.