

Tükürük

NUMUNE ALMA
TALİMATLARI



Uygulama 3
dakika



Numune alınmasından
30 dakika önce yemek
yemeyin veya su
içmeyin

NOVO Saliva Kit

Evde tükürük numunesi biriktirmek için kullanım talimatları.

Kısaca

Tükürük, laboratuvardaki genetik materyalin analizi için güvenilir bir örnek içerir.

Kullanım amacı

„NOVO Saliva Kit“, laikler tarafından biyolojik bir örnek toplamak ve saklamak ve ardından laboratuvara taşımak için kullanılır. Örnek, laboratuvarda profesyonel kullanıcılar tarafından genetik analizler için işlenir. Test için invaziv bir örnek toplama gerekli değildir, bu da onu laikler tarafından kullanım için uygun hale getirir. Ürün sadece tek kullanımlıktır ve yürütme için gerekli tüm bileşenleri içerir.

Başlangıç

„NOVO Saliva Kit“, tükürük örneklerini toplamak ve sonraki analiz için kullanılır. Örnekler, analitik için insan veya viral genetik materyali çıkarmak üzere profesyonel kullanıcılar tarafından işlenir.

Önemler ve uyarılar

1.) Paketin üzerinde belirtilen son kullanma tarihinden sonra kit içeriğini kullanmayınız.
2.) Aksesuarları dondurmayınız.
3.) Aksesuarları kirlenmeden koruyunuz.
4.) Kitin içeriği veya ambalajı hasarlıysa kiti kullanmayın.
5.) Yetersiz veya uygunsuz numune toplama, saklama ve taşıma, yanlış test sonuçlarına yol açabilir.

İmha

Kullanılmış eşyaları çöp kutusuna atın.

Bu kit şunları içerir



1 x

Huni



1 x

Su ampülü



1 x

Numune torbası



1 x

Tüp

Eğitiçi Video



Hızlı ve kolayca Videoyu
izleyebilirsiniz.

qr.ng1.at/bdk0JD

Sık sorulan sorular

Yanlışlıkla su ampulünün içeriğini yuttum.

Endişelenmeyin; ampul hiçbir risk oluşturmayan steril su içerir. Ayrıca yıkamak için küçük bir yudum musluk suyunu da yutabilirsiniz..

Hastayım – yine de TEST işlemini yapabilir miyim?

Evet. Mevcut sağlık durumunuz genlerinizi etkilemez.

Numune almadan önce dişlerimi fırçalayabilir miyim, sakız çiğneyebilir miyim, sigara içebilir miyim, ilacımı alabilir miyim?

Numuneyi almadan 30 dakika önce yemek yememeye, içmemeye, sigara içmemeye veya herhangi bir ilaç almamaya çalışın.



NOVO Saliva Kit



Bu ürün kiti, in vitro teşhise yönelik CE işaretli bir tıbbi cihazdır ve Avrupa gerekliliklerini karşılar

Kişisel kullanım için uygundur doktor veya sağlıkçı olmanız gerekmez.



Paket hasarlıysa
kullanmayın



0-45 °C
saklayınız



Talimatlara
uyunuz



Tek kullanım
içindir



Üretici:
Novogenia GmbH, Strass 19, 5301 Eugendorf,
Avusturya

Tedarikçiler

Huni:

Gleissner
Reichenhaller Straße 8, 83435 Bad Reichenhall,
Almanya

Tüp:

LVL
Theodor-Storm-Straße 17, 74564 Crailsheim, Almanya

Su ampülü:

Changxing Ailunda
Gessenbergstraße 18/2, 5020 Salzburg, Avusturya

Numune torbası:

Anton Debatin
Vichystraße 6, 76646 Bruchsal, Almanya

⚠ Uyarılar

- Çocuklardan uzak tutulmalıdır.
- Yalnızca yetişkinler tarafından kullanılabilir.
- Kök hücre nakli yapılan kişilerin testi başarıyla sonuçlanamayabilir.
- Tükürük kaynaklı bir hastalığınız varsa bu kiti kullanmayın.

KULLANIM KILAVUZU



Numune alınmasından 30
dakika önce yemek yemeyin
veya su içmeyin



qr.ng1.at/bdk0JD

Hazırlık

1

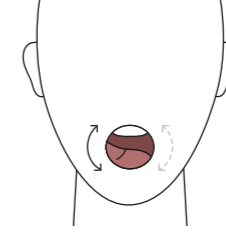
QR kodunu tarayın ve video rehberini
izleyin.



10 saniye

2

Mukozadan yeterli miktarda hücre
salgılanması için Ellerinize yanaklarınızı
10 saniye boyunca ovalayınız



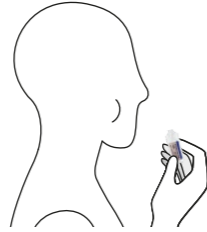
3

Dilinizi yanağınızın iç kısmından birkaç
kez gezdirin.



4

Tüpü açınız ve huniyi açık kısma
yerleştiriniz.

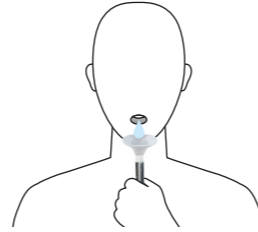


10 saniye

Uygulama

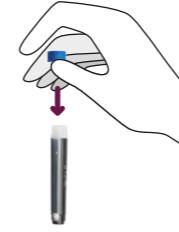
5

Su ampulünü açın ve steril su ile ağızınızı
10 saniye boyunca durulayın.



6

Ağızındaki suyu huniyi tükürünüz.



7

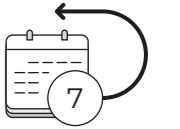
Neredeyse Bitti

Tüpü tekrar kapatınız.



8

Tüpü numune saklama ve taşıma kabına
yerleştirin ve kapatın.



9

Numunenizi aldıktan sonra en geç yedi
gün içinde gönderiniz ve oda sıcaklığında
saklayın.